

每周碳情

每周碳情



2022



广州碳排放权交易中心
GUANGZHOU EMISSIONS EXCHANGE

每周碳情简报（2022.8.15-2022.8.19）

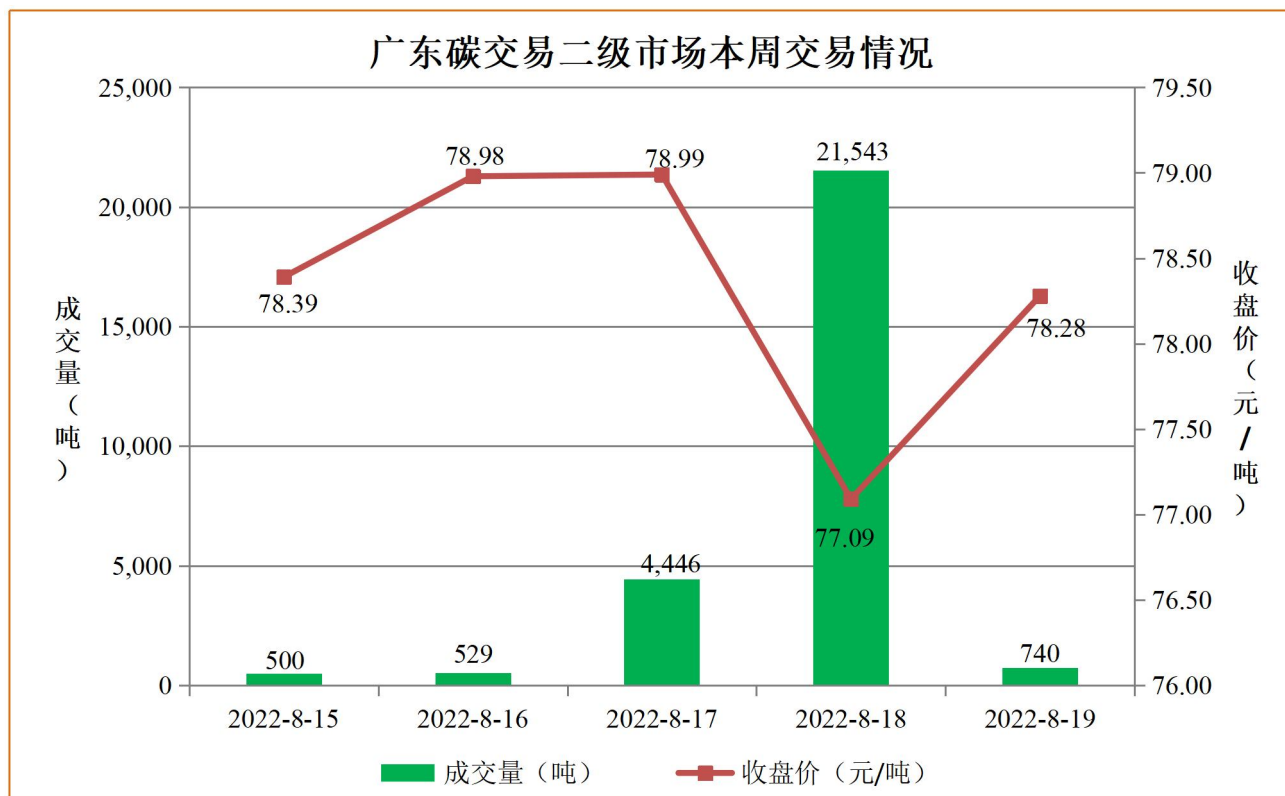
一、广东碳市场行情

（1）一级市场

本周广东省未举行有偿配额竞价发放。

（2）二级市场

日期	开盘价 (元/吨)	收盘价 (元/吨)	最高价 (元/吨)	最低价 (元/吨)	涨跌 (元)	涨跌幅 (%)	成交量 (吨)	成交金额 (元)
2022-8-15	77.35	78.39	82.90	77.90	1.04	1.34	500	39,199.97
2022-8-16	78.39	78.98	78.99	78.50	0.59	0.75	529	41,781.90
2022-8-17	78.98	78.99	79.40	78.80	0.01	0.01	4,446	351,169.70
2022-8-18	78.99	77.09	79.40	77.01	-1.90	-2.41	21,543	1,660,696.84
2022-8-19	77.09	78.28	78.96	77.60	1.19	1.54	740	57,929.70
总计							27,758	2,150,778.11



资料来源：广州碳排放权交易所。

（3）碳普惠市场

本周广东省 PHCER 未成交。

二、国内碳市场行情

(1) 一级市场

地区	本周成交量 (吨)	成交金额 (元)	最新成交价 (元/吨)	累计成交量 (吨)	累计成交金额 (元)
广东	---	---	28.20	17,561,885	815,460,455.00
湖北	---	---	31.47	11,588,909	297,527,619.19
深圳	---	---	43.49	655,738	27,915,368.52
上海	---	---	39.76	2,970,775	118,984,381.25
福建	---	---	未公布	100,000	未公布
天津	---	---	34.19	5,569,865	132,427,633.83
重庆	---	---	28.67	11,592,697	335,988,202.92

(2) 二级市场

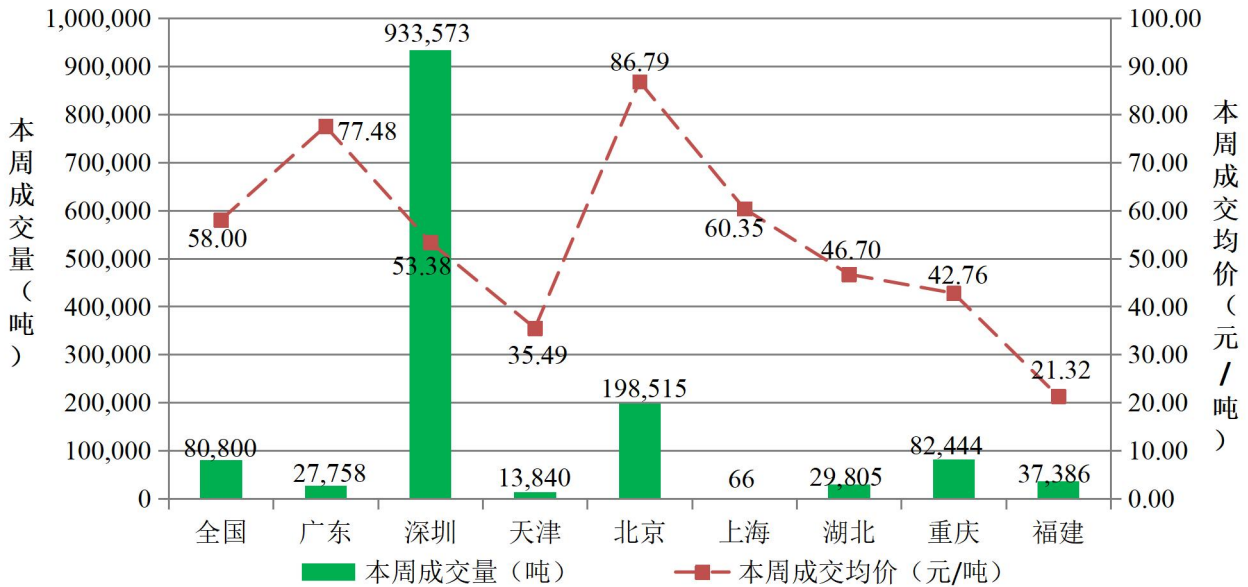
地区	本周成交量 (吨)	总成交金额 (元)	本周成交均价 (元/吨)	累计成交量 (吨)	累计成交金额 (元)
全国	80,800	4,686,400.00	58.00	195,002,771	8,550,295,255.58
广东	27,758	2,150,778.11	77.48	192,759,710	4,519,906,228.25
深圳	933,573	47,911,561.09	53.38	67,035,698	1,529,976,828.61
天津	13,840	491,200.00	35.49	23,971,920	595,583,002.42
北京	198,515	7,342,718.00	86.79	48,242,074	2,165,952,914.04
上海	66	3,983.25	60.35	45,291,503	1,051,505,805.85
湖北	29,805	1,391,766.16	46.70	97,583,508	2,274,388,772.35
重庆	82,444	2,816,589.50	42.76	22,763,058	378,835,105.82
福建	37,386	797,057.43	21.32	17,222,490	323,689,440.69

(3) CCER 市场

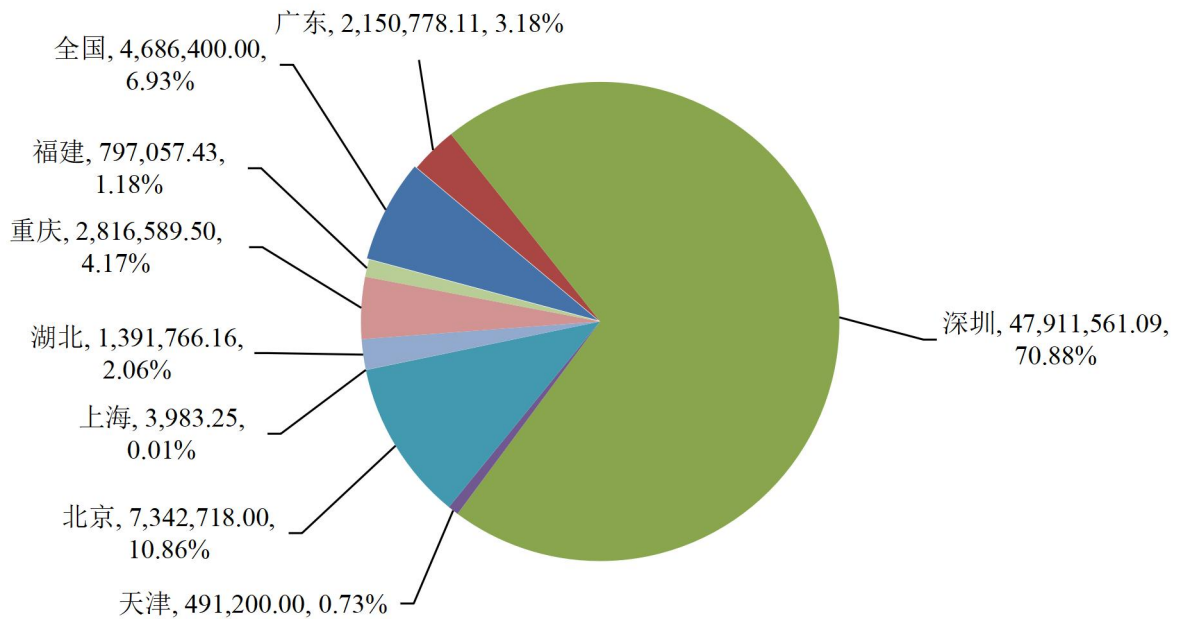
地区	CCER 本周成交量 (吨)	CCER 累计成交量 (吨)
广东	0	72,559,920
深圳	65,498	27,782,191
天津	39,800	65,122,243
北京	1	47,778,680
上海	0	173,245,548

湖北	0	8,620,036
重庆	0	2,292,727
四川	5,511	35,657,885
福建	0	15,394,816

8月15日-8月19日各碳市场成交对比



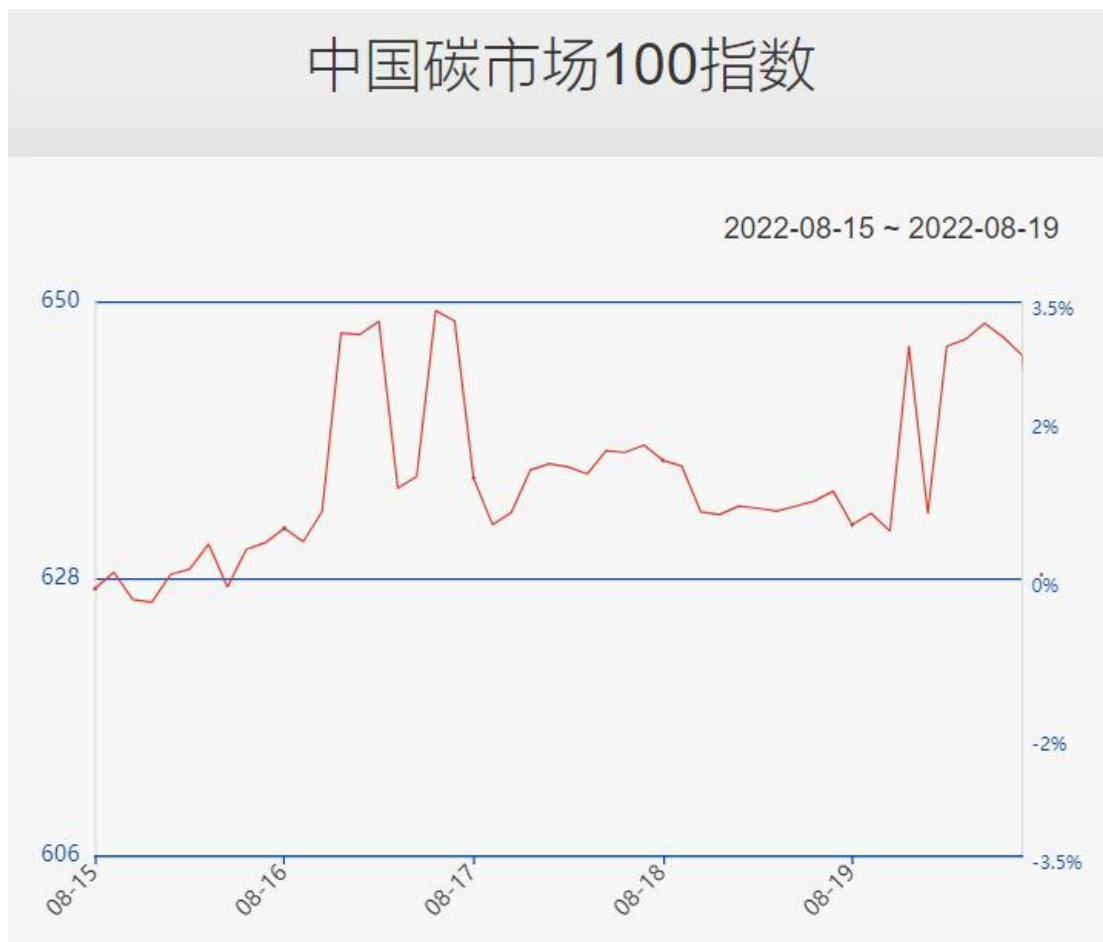
8月15日-8月19日各碳市场成交金额对比



资料来源：广州碳排放权交易所。

提示：内部参阅资料，请勿对外传播。外部数据参考公开信息，不对真实性负责。

(4) 中国碳市场 100 指数



(5) 国内碳市场分析

本周国内碳市场活跃度有所下跌，共成交配额 140.42 万吨，较上周下跌 19.25%，总成交金额为 6759.21 万元，较上周下跌 30.08%。全国碳市场本周共成交配额 8.08 万吨，成交均价 58.00 元/吨，较上周下跌 0.28%。广东碳市场本周共成交配额 2.78 万吨，成交均价 77.48 元/吨，较上周下跌 2.20%。北京碳市场本周共成交配额 19.85 万吨（含协议转让 16.00 万吨），成交均价 86.79 元/吨，较上周下跌 1.98%；CCER 成交 1 吨。深圳碳市场本周共成交配额 93.36 万吨（含大宗交易 22.01 万吨），成交均价 53.38 元/吨，较上周上涨 26.40%；CCER 成交 6.55 万吨，其中大宗交易 6.50 万吨。湖北碳市场本周共成交配额 2.98 万吨，成交均价 46.70 元/吨，较上周上涨 6.43%。重庆碳市场本周共成交配额 8.24 万

吨（含成交申报 8.23 万吨），成交均价 42.76 元/吨，较上周上涨 43.97%。福建碳市场本周共成交配额 3.74 万吨，成交均价 21.32 元/吨，较上周下跌 12.62%。上海碳市场本周共成交配额 66 吨，成交均价 60.35 元/吨，较上周下跌 0.21%。天津碳市场本周共成交配额 1.38 万吨，成交均价 35.49 元/吨，较上周下跌 5.54%；CCER 成交 3.98 万吨。四川碳市场本周 CCER 成交 5511 吨。

CCER 方面本周无新增审定项目、项目备案和减排量备案。截止到 2022 年 8 月 21 日，累计公示 CCER 审定项目 2871 个，已获批备案项目总数达到 1315 个，已签发项目总数为 391 个，签发 CCER 量约 7700 万吨。

（6）中国碳市场 100 指数分析

中国碳市场 100 指数上周（2022.08.15-08.19）上涨，最终收于 645.68 点，较周一开盘 627.17 点上涨 2.95%，最高点 649.25，最低点 626.09，碳市场 100 指数日均成交 6.39 亿元，较前一周环比上涨 5.51%。同期，内地低碳指数（000977）较前一周环比上涨 2.04%，上证 180 碳效率指数（950081）较前一周环比下跌 2.20%。（数据来源：自行整理）

三、国内外低碳动态

（1）马骏：地方“气候投融资试点”应构建五大模块

近日，中国金融学会绿色金融专业委员会主任马骏接受《每日经济新闻》书面专访时表示，地方“气候投融资试点”至少要构建包含如下五大模块的体系：气候投融资项目界定标准、碳核算与气候信息披露要求、项目与资金对接机制、绿色金融与转型产品创新、政府激励措施等。

（2）国家发展改革委环资司发布《关于确定 2022 年度碳达峰碳中和课题项目委托研究承研单位的公告》

8月17日，国家发展改革委环资司发布《关于确定2022年度碳达峰碳中和课题项目委托研究承研单位的公告》，公布了15个碳达峰碳中和课题项目的委托研究承研单位名单，其中广碳所参与研究“碳达峰碳中和专业人才培养研究”课题。

(3) 科技部等九部门联合发布《科技支撑碳达峰碳中和实施方案（2022—2030年）》

8月18日，科技部等九部门联合发布《科技支撑碳达峰碳中和实施方案（2022—2030年）》。该方案提出了能源绿色低碳转型科技支撑行动、低碳与零碳工业流程再造技术突破行动、建筑交通低碳零碳技术攻关行动、负碳及非二氧化碳温室气体减排技术能力提升行动等10项具体行动。

(4) 交通运输部办公厅印发《绿色交通标准体系（2022年）》

8月18日，交通运输部办公厅印发《绿色交通标准体系（2022年）》。该标准体系涵盖5部分，共收录了242项绿色交通国家标准和行业标准，其中基础通用标准11项，节能降碳标准101项，污染防治标准78项，生态环境保护修复标准35项，资源节约集约利用标准17项。

(5) 广碳所与中信证券签署战略合作协议

8月18日，广碳所与中信证券签署战略合作协议，双方将就碳交易、绿色金融服务创新、碳金融跨境业务创新等方面建立经常性沟通协调机制，对碳市场创新业务、碳金融衍生品等前沿领域和热点问题开展课题研究，共同推进绿色金融产品创新和示范项目，推动双方战略合作关系不断深入和持续发展。

(6) 国家发展改革委、国家统计局、生态环境部联合印发《关于加快建立统一规范的碳排放统计核算体系实施方案》

8月19日，国家发展改革委等三部门联合印发《关于加快建立统一规范的碳排放统计核算体系实施方案》。该方案提出建立全国及地方碳排放统计核算

制度、完善行业企业碳排放核算机制、建立健全重点产品碳排放核算方法以及完善国家温室气体清单编制机制等 4 项重点任务。

(7) 生态环境部部长黄润秋视频会见加拿大环境与气候变化部长

8 月 16 日，生态环境部部长黄润秋以视频形式会见加拿大环境与气候变化部长史蒂文·吉尔博。双方围绕《生物多样性公约》第十五次缔约方大会第二阶段会议筹备、“2020 年后全球生物多样性框架”磋商，以及中加环境与气候变化合作、中国环境与发展国际合作委员会合作等议题进行深入交流。

四、国际碳市场行情

8 月 15 日、16 日和 18 日，欧洲能源交易所（EEX）举行了三次 EUA 拍卖，拍卖成交价格分别为 89.50 欧元/吨、90.64 欧元/吨和 94.00 欧元/吨，较上周平均交易价格上涨 7.50%；三次拍卖量均为 114.65 万吨，成交量与上周持平。8 月 17 日，EEX 举行波兰 EUA 拍卖，成交量为 132.90 万吨，成交量与前一次拍卖持平，此次拍卖成交价格为 94.07 欧元/吨，较前一次拍卖上涨 12.73%。8 月 19 日，EEX 举行德国 EUA 拍卖，成交量为 97.20 万吨，与前一次拍卖持平，此次拍卖成交价格为 96.87 欧元/吨，较前一次拍卖上涨 10.96%。本周洲际交易所（ICE）未举行英国 UKA 拍卖。

现货方面，EEX 的 EUA 现货本周成交 15.70 万吨，较上周上涨 121.13%，本周五收盘价为 97.58 欧元/吨，较上周上涨 10.26%。ICE 的 EUA 现货本周成交 479.20 万吨，较上周下跌 23.62%，本周五收盘价为 97.59 欧元/吨，较上周上涨 10.28%。

碳期货方面，本周 EEX 22 年 12 月份交割的 EUA 期货主力合约成交量为 103.00 万吨，较上周上涨 165.46%；本周五结算价为 98.01 欧元/吨，较上周上涨 10.28%。本周 ICE 22 年 12 月份交割的 EUA 期货主力合约本周五收于 98.01 欧元/吨，较上周上涨 10.28%，周成交量 8700.20 万吨，较上周上涨 18.27%。